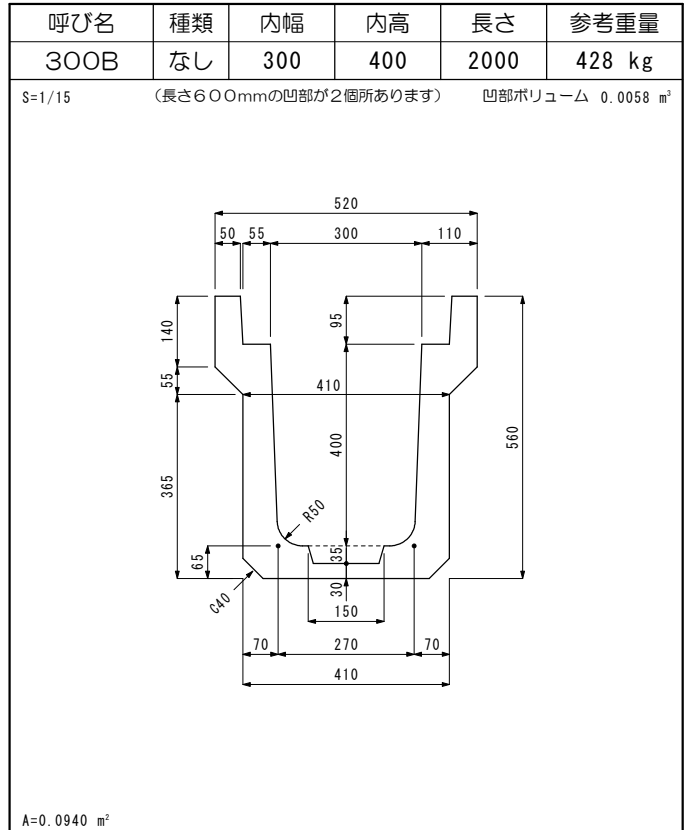
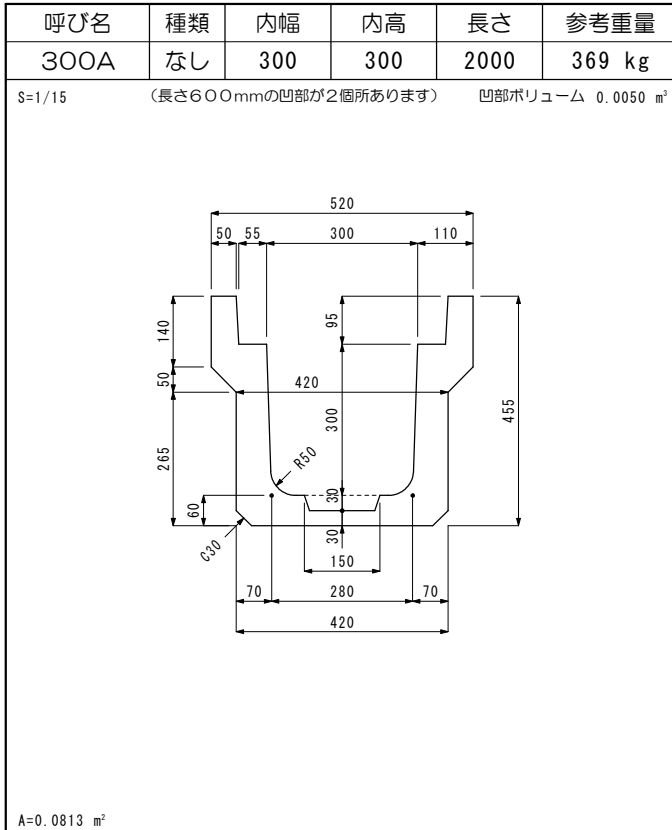
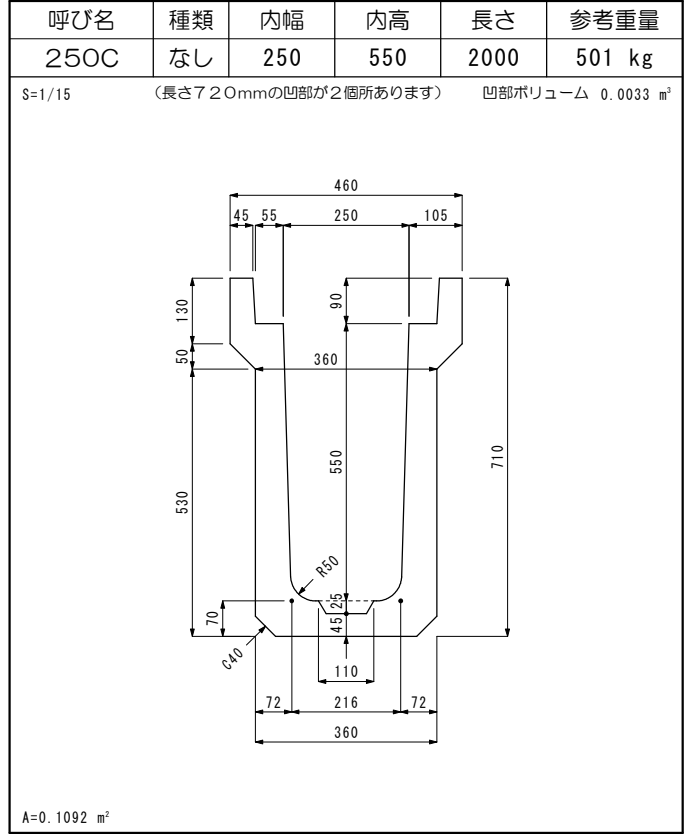
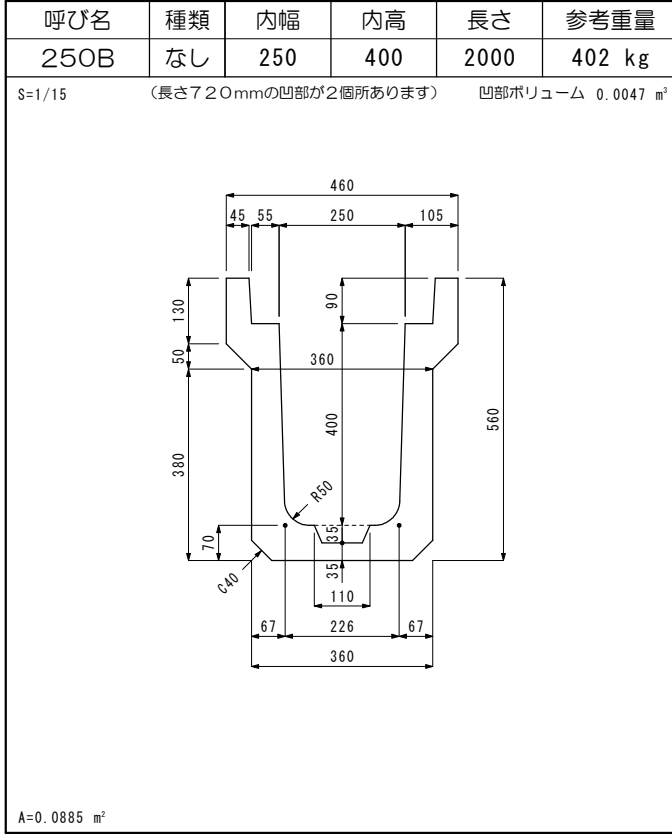


可変勾配側溝／本体

■ふたは「道路側溝／ふた」、又は「トライアングル側溝ふた」をご使用下さい。



可変勾配側溝／本体

■ふたは「道路側溝／ふた」、又は「トライアングル側溝ふた」をご使用下さい。

呼び名	種類	内幅	内高	長さ	参考重量
300C	なし	300	500	2000	531 kg
S=1/20 (長さ600mmの凹部が2箇所あります) 凹部ボリューム 0.0066 m ³					
A=0.1158 m ²					

呼び名	種類	内幅	内高	長さ	参考重量
300D	なし	300	600	2000	635 kg
S=1/20 (長さ600mmの凹部が2箇所あります) 凹部ボリューム 0.0066 m ³					
A=0.1345 m ²					

呼び名	種類	内幅	内高	長さ	参考重量
300E	なし	300	700	2000	730 kg
S=1/20 (長さ600mmの凹部が2箇所あります) 凹部ボリューム 0.0071 m ³					
A=0.1541 m ² (幅100mmのリップが端面と中央についています) A=0.1819 m ²					

呼び名	種類	内幅	内高	長さ	参考重量
300F	なし	300	800	2000	858 kg
S=1/20 (長さ600mmの凹部が2箇所あります) 凹部ボリューム 0.0092 m ³					
A=0.1810 m ² (幅100mmのリップが端面と中央についています) A=0.2133 m ²					

可変勾配側溝／本体

■ふたは「道路側溝／ふた」、又は「トライアングル側溝ふた」をご使用下さい。

呼び名	種類	内幅	内高	長さ	参考重量
300G	なし	300	900	2000	967 kg
S=1/20 (長さ650mmの凹部が2箇所あります) 凹部ボリューム 0.0086 m ³					
A=0.2080 m ²					

呼び名	種類	内幅	内高	長さ	参考重量
300H	なし	300	1000	2000	1090 kg
S=1/20 (長さ650mmの凹部が2箇所あります) 凹部ボリューム 0.0103 m ³					
A=0.2339 m ²					

呼び名	種類	内幅	内高	長さ	参考重量
400A	なし	400	400	2000	457 kg
S=1/20 (長さ600mmの凹部が2箇所あります) 凹部ボリューム 0.0105 m ³					
A=0.1047 m ²					

呼び名	種類	内幅	内高	長さ	参考重量
400B	なし	400	500	2000	563 kg
S=1/20 (長さ400mmの凹部が3箇所あります) 凹部ボリューム 0.0117 m ³					
A=0.1274 m ²					

可変勾配側溝／本体

■ふたは「道路側溝／ふた」、又は「トライアングル側溝ふた」をご使用下さい。

呼び名	種類	内幅	内高	長さ	参考重量
400C	なし	400	600	2000	669 kg
S=1/20 (長さ600mmの凹部が2箇所あります) 凹部ボリューム 0.0118 m ³					
A=0.1467 m ² (幅100mmのリブが端面と中央についています)			A=0.171 m ²		

呼び名	種類	内幅	内高	長さ	参考重量
400D	なし	400	700	2000	788 kg
S=1/20 (長さ600mmの凹部が2箇所あります) 凹部ボリューム 0.0144 m ³					
A=0.1755 m ²			A=0.1755 m ²		

呼び名	種類	内幅	内高	長さ	参考重量
400E	なし	400	800	2000	907 kg
S=1/20 (長さ600mmの凹部が2箇所あります) 凹部ボリューム 0.0144 m ³					
A=0.1959 m ² (幅100mmのリブが端面と中央についています)			A=0.229 m ²		

呼び名	種類	内幅	内高	長さ	参考重量
400F	なし	400	900	2000	1010 kg
S=1/20 (長さ720mmの開口部が2箇所あります) 凹部ボリューム 0.0152 m ³					
A=0.2265 m ²			A=0.2265 m ²		

可変勾配側溝／本体

■ふたは「道路側溝／ふた」、又は「トライアングル側溝ふた」をご使用下さい（呼び名450を除く）。

